



# Smarter



## IL TERMOSTATO CONNESSO CON WI-FI INTEGRATO



APP BTICINO THERMOSTAT





# COMFORT E RISPARMIO ENERGETICO OVUNQUE TU SIA

Smarter: il termostato Wi-Fi,  
semplice da usare e sempre connesso.



Grazie al suo display touch, il termostato può essere comandato con un semplice tocco.

Massimo comfort con un semplice tocco, ovunque tu sia.


**Da oggi c'è un nuovo termostato: Smarther. È connesso, semplice e perfetto per tutti.**

Vuoi ottenere il massimo comfort localmente? Basta un semplice tocco sul dispositivo per attivare riscaldamento o raffrescamento e modificare la temperatura. Tramite la APP e lo

smartphone puoi invece creare in modo semplice i tuoi programmi e avere un livello di gestione del clima domestico più smart, anche quando sei lontano da casa.



Un suo corretto utilizzo permette di risparmiare sui consumi energetici per il riscaldamento.



DESIGN  
ESSENZIALE  
STILE MODERNO

Sottile, di colore bianco, effetto vetro,  
per una perfetta integrazione con tutti  
gli stili abitativi e con tutte le linee civili.

Eleganza e funzionalità in pochi millimetri di spessore:  
un dispositivo per tutti, semplice da comprendere e facile  
da utilizzare, che nasconde una tecnologia sottile e moderna.



Un design minimale e raffinato, in cui lo spessore sottile e la finitura bianca effetto vetro lo rendono versatile e adatto in ogni stile abitativo.



Il dettaglio metallizzato è un elemento distintivo che caratterizza l'oggetto e diventa elemento informativo e valorizzante della nuova funzione "Boost".




La luce bianca, discreta, è decorativa e informativa, accompagna l'utente nella comprensione e nell'uso delle funzioni.

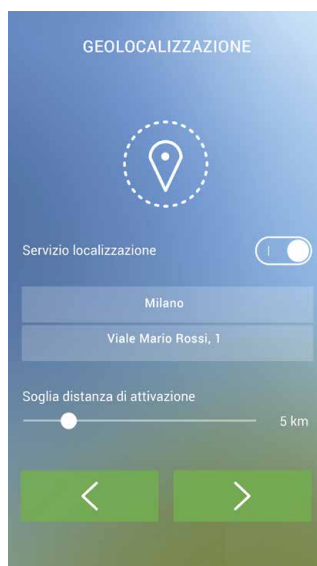



Smarter, il termostato connesso, si aggiudica questo prestigioso riconoscimento Internazionale confermando la capacità di BTicino nel coniugare tecnologia e design.

# COSA PUOI FARE CON IL TERMOSTATO CONNESSO BTICINO?




Con la APP  
puoi controllare e  
regolare la temperatura  
ovunque e in qualsiasi  
momento.



## GEOLOCALIZZAZIONE

Il termostato grazie alla APP sa sempre dove ti trovi, permettendoti così di risparmiare. Uscendo di casa prima del solito (es. alle 8 anziché alle 9) il termostato ti invierà automaticamente una notifica chiedendo se desideri spegnere in anticipo il riscaldamento.



## CONTROLLO MANUALE VIA APP

Se hai la necessità di lasciare casa per qualche giorno, potrai, tramite la APP, intervenire da remoto per regolare il termostato (es. in modalità antigelo) indipendentemente dalla programmazione automatica.



La modalità "Boost"  
evita gli sprechi  
in quanto, al termine  
del periodo di  
funzionamento,  
si ha la certezza  
che il riscaldamento  
o il raffrescamento  
si interrompono.

# BOOST

UNA FUNZIONE UNICA  
PER UN BENESSERE IN PIÙ



## Ottieni immediatamente il comfort desiderato.

Attiva il riscaldamento o il raffrescamento per un tempo limitato, a prescindere dal profilo impostato e dalla temperatura dell'ambiente.

### DA SMARTPHONE



Clicca sull'icona della funzione "Boost".



Seleziona la durata (30, 60 o 90 minuti) e conferma. Il riscaldamento è acceso.



La barra rossa indica che la funzione "Boost" è attiva. Puoi annullarla in qualsiasi momento cliccando sulla X.

### DA TERMOSTATO



Clicca sull'icona della funzione "Boost".

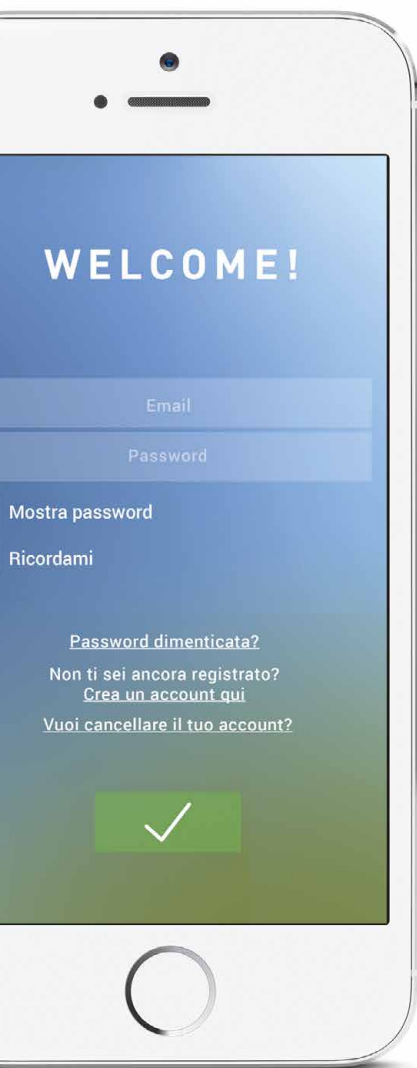


Seleziona la durata (30, 60 o 90 minuti) e conferma. Il riscaldamento è acceso.



La barra rossa\* indica che la funzione "Boost" è attiva. Puoi annullarla in qualsiasi momento cliccando sull'icona.

\* Con il passare dei minuti la barra rossa si ridurrà fino ad estinguersi a ciclo di Boost completato.



Installa la APP e  
in soli 3 passaggi  
puoi già usare il  
termostato  
connesso

#### 1. CREA IL TUO ACCOUNT

# APP

#### Con la APP tramite lo smartphone puoi:

- gestire da remoto il termostato connesso in modo semplice ed intuitivo;
- creare e modificare i programmi settimanali;
- gestire gli aggiornamenti del termostato (firmware)

Lo stesso termostato può essere gestito da utenti diversi installando la APP su più smartphones. Inoltre, grazie al Cloud BTicino, dati personali e funzioni saranno gestiti in totale sicurezza.

#### E se internet non funziona?

Il termostato continua a funzionare in locale seguendo il programma impostato. La APP, non sarà utilizzabile da remoto, ma continuerà a funzionare localmente sulla rete Wi-Fi domestica.



La APP BTicino  
Thermostat è gratuita  
ed è disponibile su



## 2. CONNETTI IL TERMOSTATO ALLA RETE WI-FI DI CASA



## 3. SCEGLI LA PROCEDURA GUIDATA PER CREARE IL PROGRAMMA SETTIMANALE



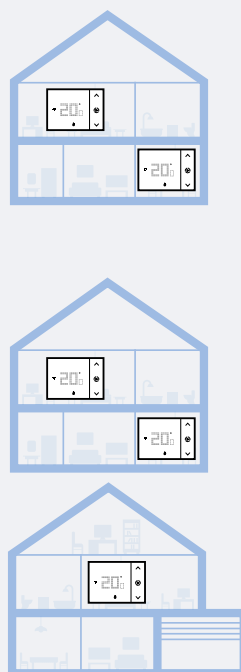
In caso di necessità, potrai chiamare direttamente il servizio assistenza BTicino tramite pulsante Help integrato nell'applicazione, oppure tramite il numero verde 800-837035.

## PROGRAMMARE E GESTIRE? CON LA APP È TUTTO MOLTO FACILE.

### PIÙ TERMOSTATI? PIÙ ABITAZIONI?

Oltre ad un singolo dispositivo puoi anche gestire:


- più dispositivi che si trovano nella stessa abitazione (sezionamento a zone dell'impianto)
- dispositivi che si trovano in edifici differenti (termostato dell'abitazione e termostato della seconda casa)



Gestione di più termostati

# COME INSTALLARLO

## Termostato Smarther da INCASSO



Art. X8000



Termostato  
WI-FI  
installabile  
su scatola  
da incasso  
art. 503E

Installabile anche su:

- scatola tonda da incasso art. 500 (fissaggio tramite tasselli nel muro)
- scatole per cartongesso art. PB503 e art. PB502

## Termostato Smarther da PARETE



Art. X8000W



Termostato  
WI-FI  
installabile  
a parete

In entrambe le tipologie

installative predisporre 4 cavi:

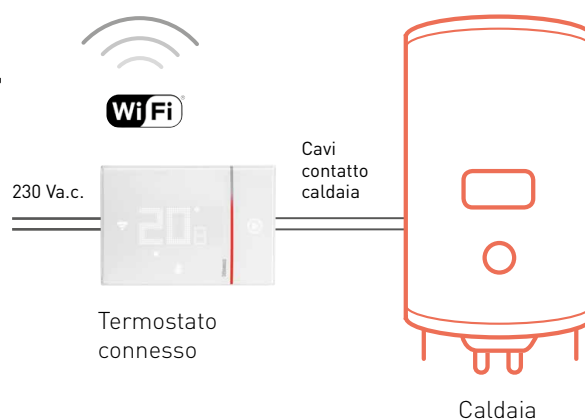
- due per l'alimentazione 230 Va.c.
- due per il contatto della caldaia

\* Nota: il termostato connesso BTicino può anche essere installato in sostituzione dei termostati delle caldaie, purché dotati di un contatto in ingresso.

## Sostituisci agevolmente il vecchio termostato, sia esso da incasso o da parete, funzionante a pile o alimentato a 230 Va.c.

Nato per essere facile, il nuovo termostato connesso, è **la soluzione ideale sia in caso di nuova installazione, che di sostituzione di un vecchio termostato.**

Da incasso o da parete, la messa in opera del termostato connesso risulta di facile attuazione. Unico accorgimento: in caso di sostituzione di un vecchio termostato a pile, sarà necessario predisporre due cavi per l'alimentazione 230 V.a.c.



Cronotermostato da parete



Cronotermostato da incasso

**Cronotermostati BTicino sostituibili con il nuovo termostato connesso**

### Tabella prodotti sostituibili


	AXOLUTE		LIVINGLIGHT		MÀTIX	
	Incasso	Parete	Incasso	Parete	Incasso	Parete
Alimentazione a pile*	<b>HD/HC/HS4451</b>		<b>N/NT/L4451</b>	<b>N/NT/L4450</b>	<b>AM5721</b>	<b>N4450</b>
	<b>HC/HS4449</b>		<b>N/L4449</b>			
Alimentazione 230 V a.c.			<b>N/NT/L4448</b>			

\* Nota: per i dispositivi alimentati a pile sarà necessario predisporre i cavi per l'alimentazione a 230 Va.c.

# Smarter TERMOSTATO CONNESSO


## Caratteristiche e collegamenti

Vista frontale




Vista posteriore

VERSIONE DA INCASSO



VERSIONE DA PARETE





# Smarther TERMOSTATO CONNESSO

Catalogo


**X8000**
**X8000W**
**Articolo** **TERMOSTATO CONNESSO**
**X8000**

Il termostato connesso Smarther, in abbinamento con la APP dedicata Thermostat, è un dispositivo che permette di regolare e monitorare la temperatura all'interno degli ambienti in modo preciso e puntuale; tutta la programmazione e gran parte delle funzioni vengono effettuate in maniera semplice ed intuitiva utilizzando la APP. Grazie alla connessione Wi-Fi di cui è dotato, Smarther può essere programmato e comandato da remoto; permette inoltre di visualizzare la temperatura e l'umidità misurate nell'ambiente. Localmente sono possibili l'impostazione del livello di temperatura per il funzionamento manuale e l'attivazione della modalità Boost, che permette di forzare l'accensione dell'impianto per un periodo limitato (30, 60 o 90 minuti) indipendentemente dalla temperatura misurata e da quella programmata.

- Alimentazione 110 ÷ 240 Vac , 50/60 Hz;
- Assorbimento 2 W max;
- Sezione massima dei cavi 1 x 1,5 mm<sup>2</sup>;
- Temperature di funzionamento 5 ÷ 40 °C;
- Setpoint temperature 5 °C ÷ 40 °C;
- Incrementi di 0,5°C;
- Uscita 1 contatto in deviazione libero da potenziale 5(2)A.
- Tipo azionamento 1BU
- Grado inquinamento 2
- Tensione impulsiva nominale 4 kV
- Dispositivo wireless conforme allo standard 802.11b/g/n, frequenza 2.4 ÷ 2.4835 GHz, potenza di trasmissione < 20 dBm. Protocollo di sicurezza WPA/WPA2.

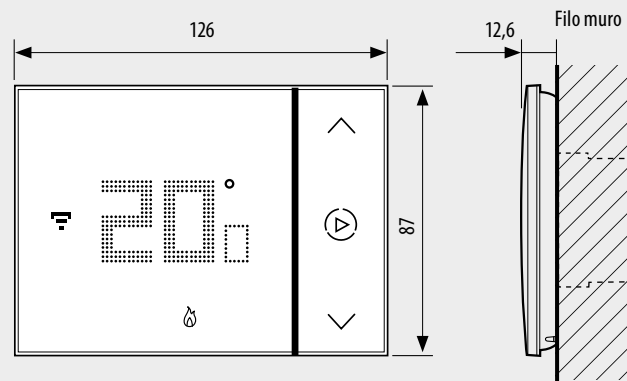
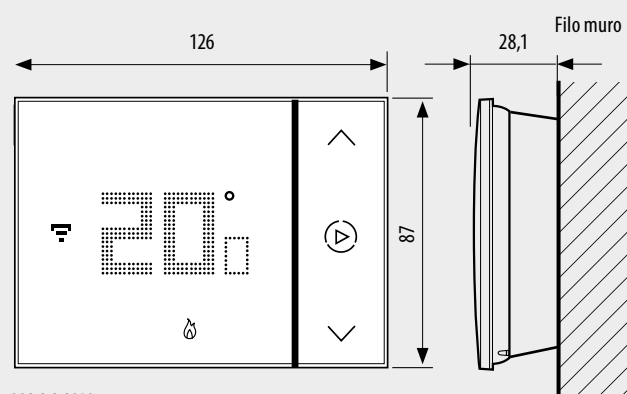
Installazione da

- incasso, su scatole art. 503E o art. 500 (per art. 500 prevedere fissaggio tramite tasselli nel muro)
- cartongesso, su scatole art. PB503 e art. PB502

**X8000W**

Caratteristiche: come X8000.

Installazione: a parete, utilizzando viti e tasselli adatti alle caratteristiche della superficie di installazione (muratura, cartongesso, piastrelle ecc.).

**DIMENSIONALI**

**X8000**

**X8000W**

Dimensioni espresse in millimetri



Eliot è il nome del programma BTicino dedicato agli oggetti connessi (Internet of things) che identifica tutti quei prodotti o sistemi che, grazie alla possibilità di connettersi ad internet, apportano valore aggiunto in termini di funzionalità, informazioni, interazioni con l'ambiente e utilizzo.

## ORGANIZZAZIONE DI VENDITA E CONSULENZA TECNICA

### Piemonte • Valle d'Aosta

#### • Liguria

UFFICIO REGIONALE  
10098 RIVOLI (TO)  
c/o PRISMA 88 - C.so Susa, 242  
Tel. 011/9502611  
Fax 011/9502666

#### Lombardia

UFFICIO REGIONALE  
20094 CORSICO (MI)  
Via Travaglia, 7  
Tel. 02/45874511  
Fax 02/45874515

### Veneto • Trentino Alto Adige

#### • Friuli Venezia Giulia

UFFICIO REGIONALE  
36100 VICENZA (VI)  
c/o Palazzo PLATINUM  
Via Vecchia Ferriera, 5  
Tel. 0444/870811  
Tel. 0444/870861  
Fax 0444/870829

### Emilia Romagna • RSM

#### • Marche

UFFICIO REGIONALE  
40069 ZOLA PREDOSA (BO)  
Via Nannetti, 5/A  
Tel. 051/6189911  
Fax 051/6189999

UFFICIO REGIONALE  
60019 SENIGALLIA (AN)  
Via Corvi, 18  
Tel. 071/668248  
Fax 071/668192

#### Abruzzo • Molise

#### • Puglia • Basilicata

UFFICIO REGIONALE  
70026 MODUGNO (BA)  
Via Paradiso, 33/G  
Tel. 080/5352768  
Fax 080/5321890

#### Toscana • Umbria

UFFICIO REGIONALE  
50136 FIRENZE  
Via Aretina, 265/267  
Tel. 055/6557219  
Fax 055/6557221

### Lazio • Calabria • Campania

UFFICIO REGIONALE  
00153 ROMA  
Viale della Piramide Cestia, 1  
pal. C - 4° piano - int. 15/16  
Tel. 06/5783495  
Fax 06/5782117

UFFICIO REGIONALE  
80059 S. MARIA LA BRUNA  
TORRE DEL GRECO (NA)  
Via dell'Industria, 22  
Tel. 081/8479500  
Fax 081/8479510

#### Sicilia

UFFICIO REGIONALE  
95037 SAN GIOVANNI LA PUNTA (CT)  
Via Galileo Galilei, 18  
Tel. 095/7178883  
Fax 095/7179242

#### Sardegna

UFFICIO REGIONALE  
09121 CAGLIARI  
c/o centro Commerciale I MULINI  
Piano Primo int. 1  
Via Piero della Francesca, 3  
Località Su Planu  
Tel. 070/541356  
Fax 070/541146

## CALL CENTER



Numero attivo dal lunedì al venerdì  
dalle ore 8.30 alle 18.30.

## SITO WEB

Per informazioni più approfondite e costantemente aggiornate, consultare il sito

[professionisti.bticino.it](http://professionisti.bticino.it)

